


# Váhový EAN – proměnlivý kód

Vážený / váhový EAN umožňuje pokladnímu systému načíst složený kód produktu a váhy. Používá se standard EAN-13, který obsahuje vždy 13 číslic.



- **Prefix** – indikuje, že se jedná o čárový kód reprezentující váhu. Pro tyto účely je vyhrazeno 21, 25, 26, 27, 28, 29. Čárové kódy s těmito prefixy budou přepočítávány na váhu
- **Kód** – zboží se zadává k položce ve Správě položek
- **Váha** – doplňuje váha, v gramech
- **Kontrolní číslice** se nepoužívají (jsou ignorovány)

## Jak se počítá váha na gramy vs kg

Čárový kód na štítku obsahuje váhu reprezentovanou v základních jednotkách (gramech).

1. Pokud je položka nastavena s jednotkou gramy, nebude se provádět přepočet. Na účtence bude uvedeno např. 174g
2. Pokud je položka nastavena jako **kg provede se přepočet na základní jednotku kg**. Na účtence bude 0,174kg

Cena se použije jako jednotková, která je uvedena u položky.

# Jak nastavit kód zboží u položky:

1. U položky, vložte do pole EAN13 v následujícím formátu:  (Na obrázku krok **A**)
2. V záložce ceny zvolte, že se jedná o **Vážené zboží** (Na obrázku krok **C**)

TIP: Volitelně můžete použít tlačítko s váhou.


2BzczKj9WU5a5sy3 váha-button.png

V okně vyplníte buď kód zboží (např. dle

obrázku kód zboží je 6) nebo naskenujete čtečkou celý čárový kód ze stávajícího štítku. Tím dojde ke správnému vyplnění EAN13 (Na obrázku krok **B**)




Image not found or type unknown



[KASA FIK podporuje načítání proměnlivých](#)

[čárových kódů od verze 1.130](#)

Image not found or type unknown



---

Revision #6

Created 19 December 2017 13:51:56

Updated 3 May 2019 08:08:07