

# Tisk QR platebního kódu

Aplikace umožňuje tisk QR Platba platebního kódu na účtence. Více o formátu QR platby naleznete na webu <https://qr-platba.cz/>

Pozor - Platba QR kódem není bezpečná ani pro zákazníka ani pro obchodníka a je nevratná. Je nutné vždy ověřit bankovní účet obchodníka, že platba došla ve správné částce. **Platba QR kódem je velmi jednoduše zneužívána.** Nikdy nedůvěřujte zákazníkovi.

## Na co si dát pozor s QR platbami

### 1. Ztráta spotřebitelské ochrany:

- Jakmile zákazník odešle peníze prostřednictvím QR kódu, ztrácí možnost snadného navrácení peněz bez asistence obchodníka. To znamená, že pokud dojde k chybě nebo podvodu, zákazník se nemůže jednoduše obrátit na banku s žádostí o vrácení peněz, což je běžné u některých jiných platebních metod, jako jsou kreditní karty.

### 2. Riziko podvržení a nesprávného účtu:

- Zákazník si musí být jistý, že naskenováním QR kódu posílá peníze na správný účet. Pokud dojde k podvržení QR kódu, mohou být peníze omylem zaslány na účet podvodníka. Je důležité ověřit detaily platby před jejím potvrzením a ideálně používat oficiální aplikace nebo platformy, které poskytují dodatečné ověření.

### 3. Omezené možnosti reklamace:

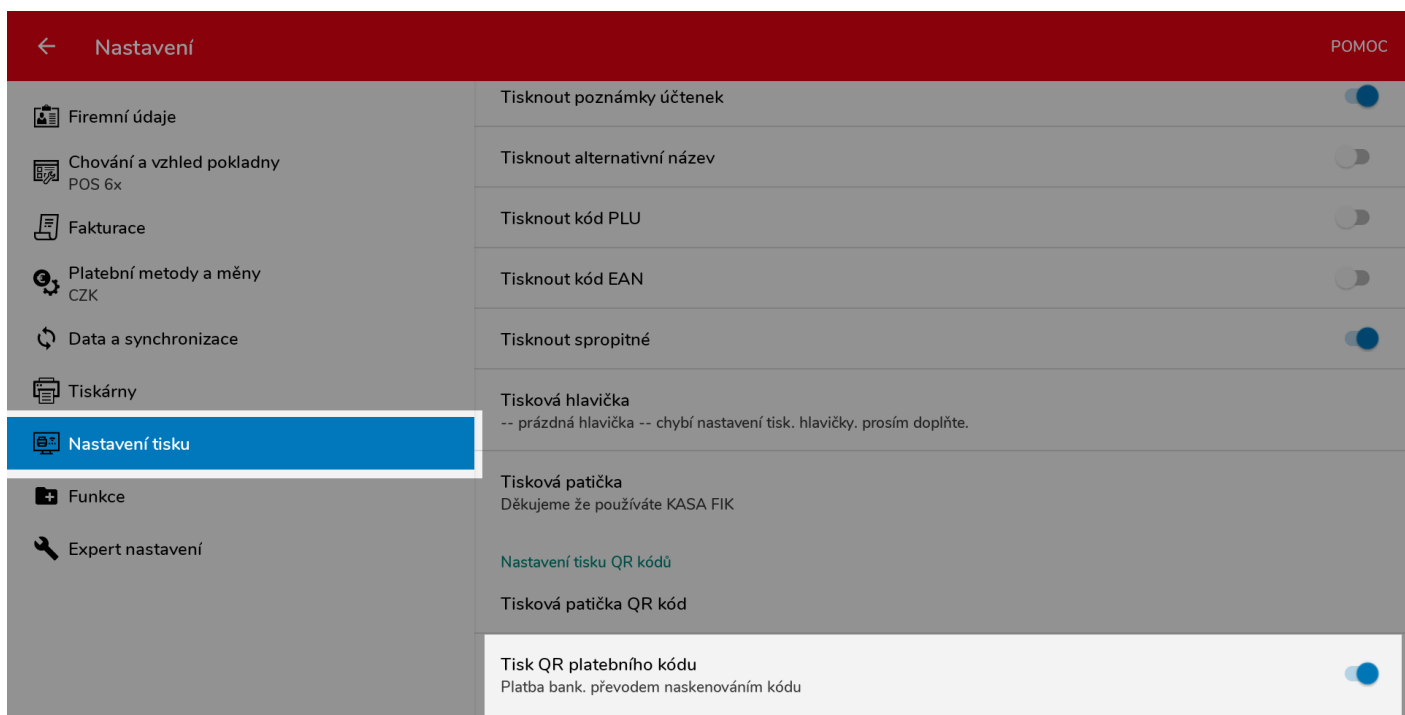
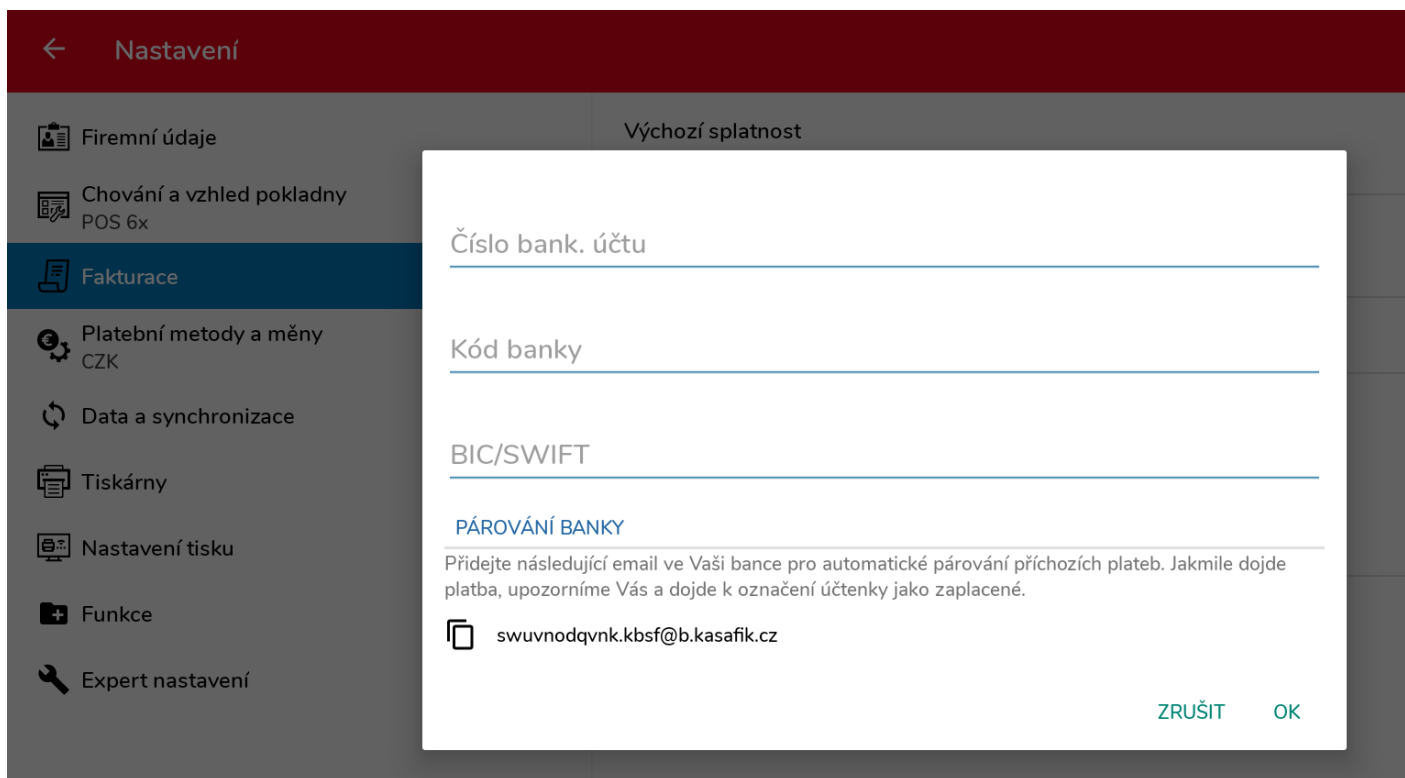
- V případě, že zákazník neobdrží službu nebo zboží, nebo pokud má problém s reklamací částky, nemůže se spolehnout na banku pro řešení těchto problémů. Veškeré reklamace je nutné řešit přímo s obchodníkem, což může být náročné a zdoluhavé.

### 4. Nutnost ručního ověřování ze strany obchodníka:

- Obchodník musí pečlivě kontrolovat, zda platba byla přijata ve správné částce a včas. Pokud banka nepřevede peníze ihned, může být obtížné rychle ověřit, zda transakce skutečně proběhla. To může vést k potenciálním konfliktům a zpožděním v poskytování služeb nebo zboží.

## Nastavení tisku QR platebního kódu na účtence

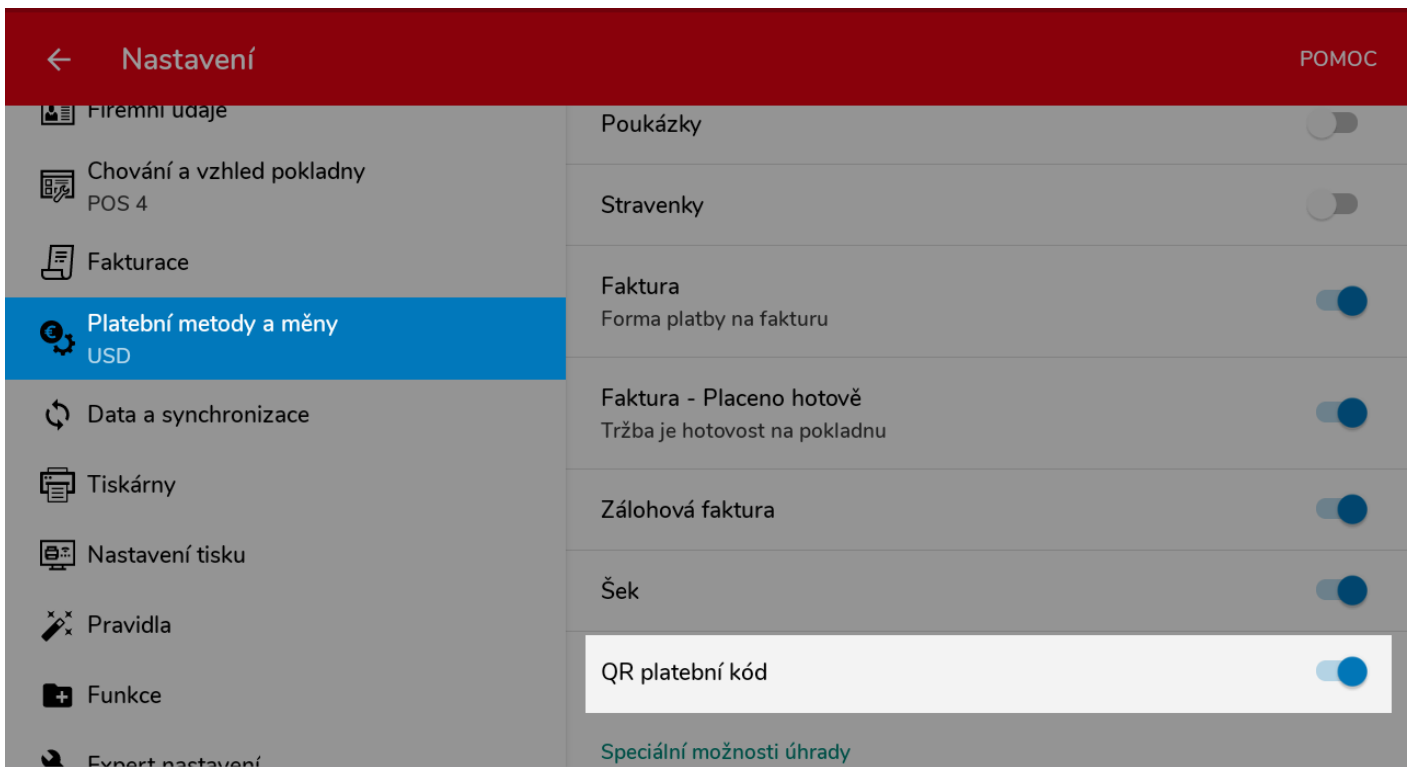
1. V **Nastavení - Fakturace** si přidejte bankovní účet
2. V **Nastavení - Nastavení tisku** - zapněte volbu **Tisk QR platebního kódu**



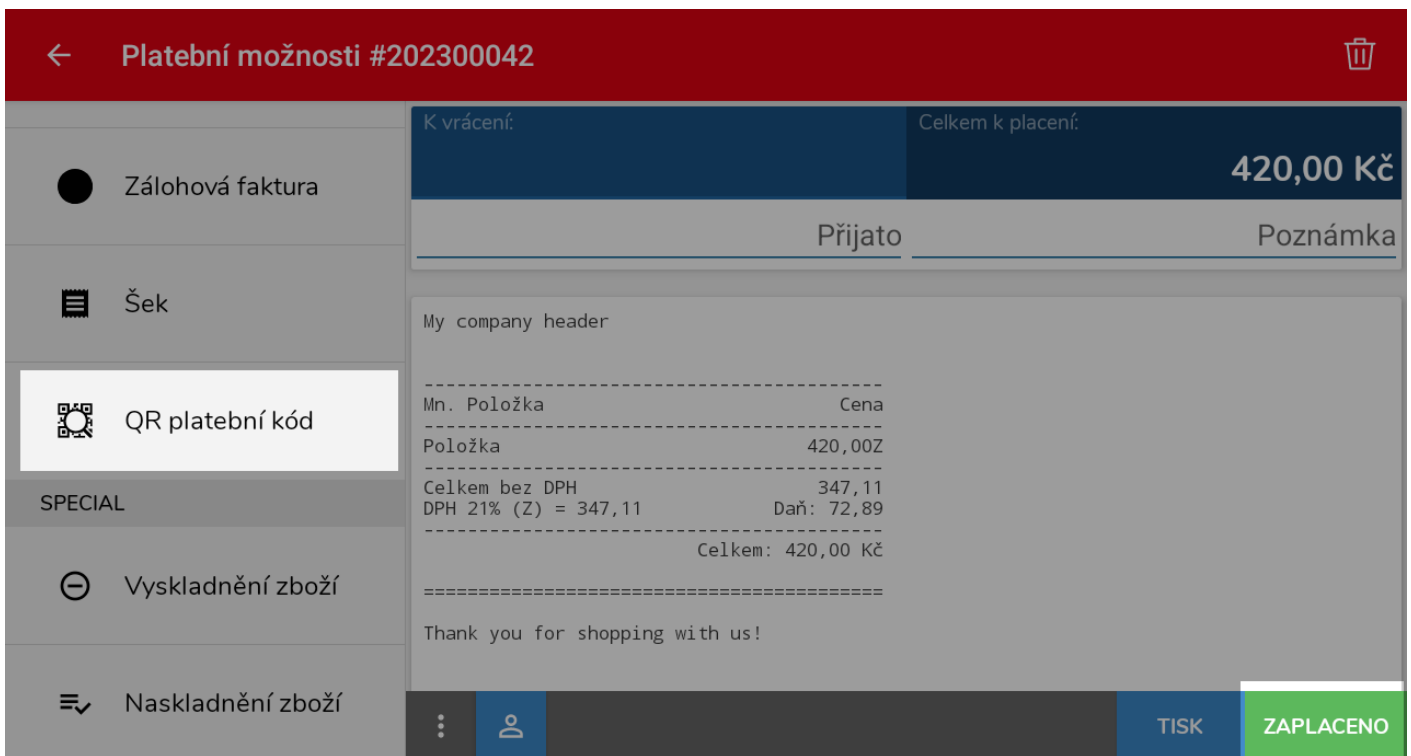
Následně při tisku každé účtenky bude vytisknut QR platební kód s bankovním účtem a odpovídající hodnotou.

## Evidence platby QR platbou

V **Nastavení - Platební metody** - zapněte platební metodu **QR platební kód**



Následně při platbě zvolte QR platební kód jako formu platby.



V přehledu tržeb pak následně zaplacená účtenka platebním kódem bude označena jako QR platební kód

LEDEN

PROSINEC

LISTOPAD

**UZÁVĚRKY PODLE SMĚNY**

po 18.pro 15:00

CZK

Hotovost	Příjem	1	420,00
----------	--------	---	--------

USD

Hotovost	Příjem	38	3 304,70
----------	--------	----	----------

Platební karta	Příjem	1	45,00
----------------	--------	---	-------

QR platební kód	Příjem	1	74,00
-----------------	--------	---	-------

Revision #11

Created 2023-06-05 06:48:11 UTC by Admin

Updated 2024-12-06 03:41:02 UTC by Admin