




Práce se směňami - otevření, uzavření


Začátek směny




Klikněte na  Objeví se vstupní pole pro zadání částky. Zde zadejte částku, kterou chcete do pokladny vložit. Po zapsání částky potvrďte kliknutím na ikonku  ,

vpravo nahoře nebo stiskem **OK** na klávesnici.

Uzavření směny



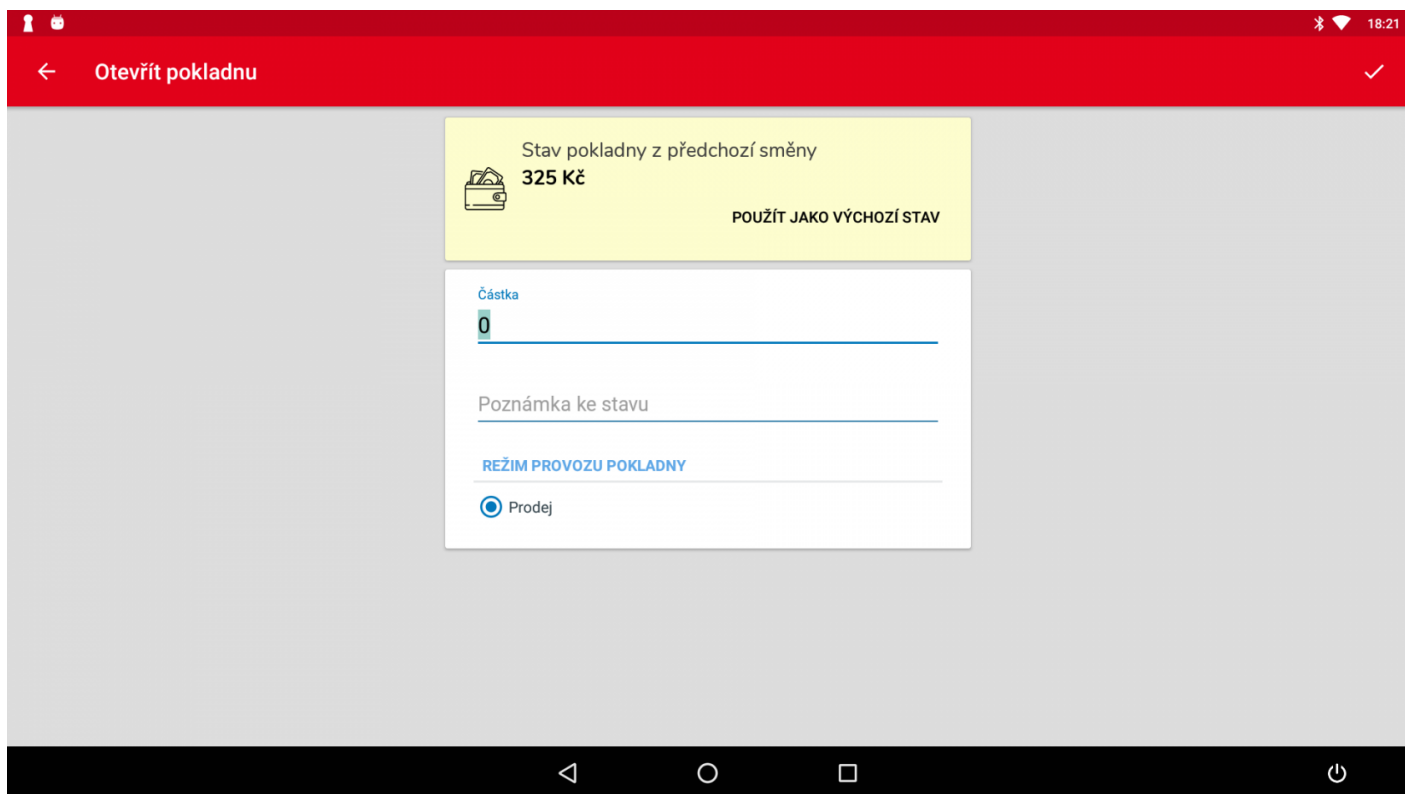
Vyberte volbu  . Objeví se vstupní pole pro zadání částky. Zde zadejte

částku, kterou máte fyzicky v pokladně. Po zapsání částky potvrďte kliknutím na ikonku  vpravo nahoře nebo stiskem **OK** na klávesnici.

Přenos ceny do následující směny

Pokladna eviduje stav hotovosti při uzavření pokladny. Pokud si přejete přenést konečné stavy do pokladny jako počáteční stavy, klepněte na tlačítko **POUŽÍT JAKO VÝCHOZÍ STAV**. Hodnota se automaticky přenesou do pole Částka jako výchozí hodnota hotovosti v pokladně.

[rudyCP6P8d0QhRAN-otavreni-pokladny.gif](#)



Funkce je dostupná v licenci **KLASIK, PLUS a PREMIUM**

Revision #16

Created 22 December 2017 12:54:08

Updated 20 October 2020 12:16:59 by Admin