

Náležitosti pokladničního dokladu

Hned po zaevidování tržby v nové pokladnici ORP musíte **odovzdat kupujícímu** pokladniční doklad (bloček), který sa okamžite vytlačí. Žiadny iný doklad zákazníkovi nemôžete odovzdať.

Pokladniční doklad (bloček) môžete zákazníkovi **poslať v elektronickej podobe**, ak s tým súhlasí a ak o to požiada pred jeho vytlačením.


Pokladniční doklad musí obsahovať všetky informácie, čo aj doteraz. Navyše však musí obsahovať aj **unikátny identifikačný kód a QR kód**, pomocou ktorého bude možné overiť pravosť dokladu z Vašej ORP.

Přehled pokladničních dokladov

Pokladniční doklad

- poradové číslo dokladu PD
- dátum a čas vyhotovenia PD
- názov tovaru, množstvo
- sadzba DPH cena
- základ dane
- sadzba dane a daň
- cena celkom k zaplaceniu
- identifikátor PD


Image not found or type unknown



Pokladničný doklad - úhrada faktúry

- poradové číslo dokladu PD
- dátum a čas vyhotovenia PD
- číslo faktúry
- cena celkom
- unikátny identifikátor kupujúceho, ak bol zadaný
- QR kód


Image not found or type unknown



Neplatný doklad

- poradové číslo
- slovami "NEPLATNÝ DOKLAD"
- dátum a čas vyhotovenia PD
- názov tovaru, množstvo, sadzba DPH, cena
- základ dane, sadzba dane a daň
- cena celkom na zaplatenie


Image not found or type unknown



Vklad

- poradové číslo
- dátum a čas vyhotovenia PD
- slovami "VKLAD"
- celkom vklad


Image not found or type unknown



Výber

- poradové číslo
- dátum a čas vyhotovenia PD
- slovami "VÝBER"
- celkom výber


Image not found or type unknown



OFF-LINE DOKLAD

ORP informuje o probléme s odoslaním dátovej správy a na doklade je uvedený nápis "OFF-LINE DOKLAD" a PKP. Dátová správa aj doklad sú uložené do CHDÚ.

Image not found or type unknown



Zaevidovaní údajov z paragónu

- poradové číslo
- názov tovaru, množstvo, sadzba DPH, cena

- názov tovaru, množstvo, sadzba DPH, cena
- názov tovaru, množstvo, sadzba DPH, cena
- základ dane, sadzba dane a daň
- cena celkom na zaplatenie
- unikátny identifikátor kupujúceho, ak bol zadaný
- poradové číslo paragónu
- dátum a čas vyhotovenia paragónu
- dátum zaevidovania paragónu v PPEKK
- QR kód

Čo ak sa pokladnica eKasa pokazí alebo preruší sa spojenie? V takom prípade musíte **do 48 hodín obnoviť prevádzku** tohto zariadenia. Dovtedy musíte **vystavovať paragóny** v dvoch vyhotoveniach, ktoré budú obsahovať všetky požadované údaje.

Revision #5

Created 31 May 2019 07:26:51

Updated 12 January 2022 20:35:50 by Admin