

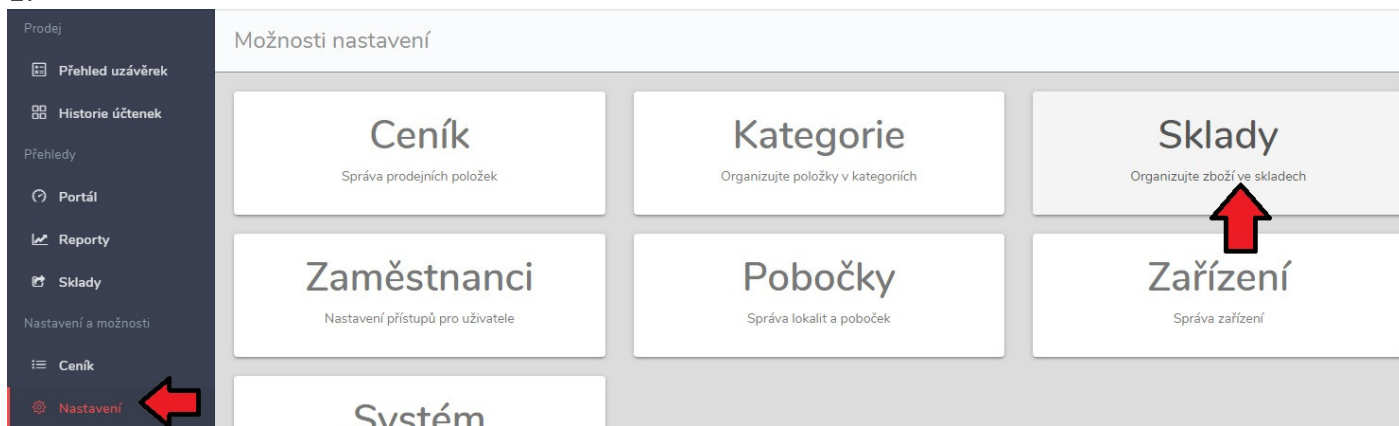
Vynulování skladu v Backoffice pomocí inventarizace

Pokud potřebujete v Backoffice vynulovat sklady na nulu. Lze to pomocí inventarizace. Kdy se vytvoří automatické naskladnění/vyskladnění, tak aby výsledná hodnota položek byla nula.

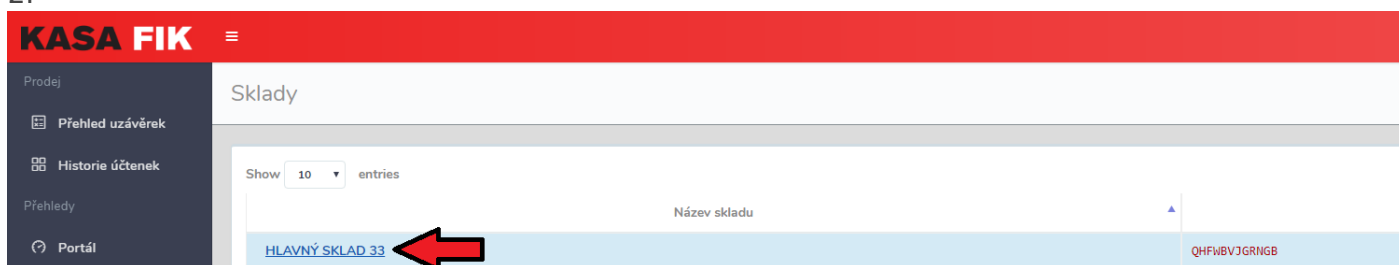
Postup:

- **Přihlásit se do svého účtu** na www.kasafik.cz nebo www.kasafik.sk
- Vlevo v tmavé liště zvolit "**Nastavení**", následně vpravo z nabídky "**Sklady**"
- Nyní vyberte sklad, který chcete vynulovat (většinou má název "HLAVNÍ SKLAD")
- Následně na **vpravo nahoře** na **tři tečky** a klikněte na "**Reset stavu skladu**"
- Poté klikněte na "**Ano vyrovnat celý sklad na stav 0**"

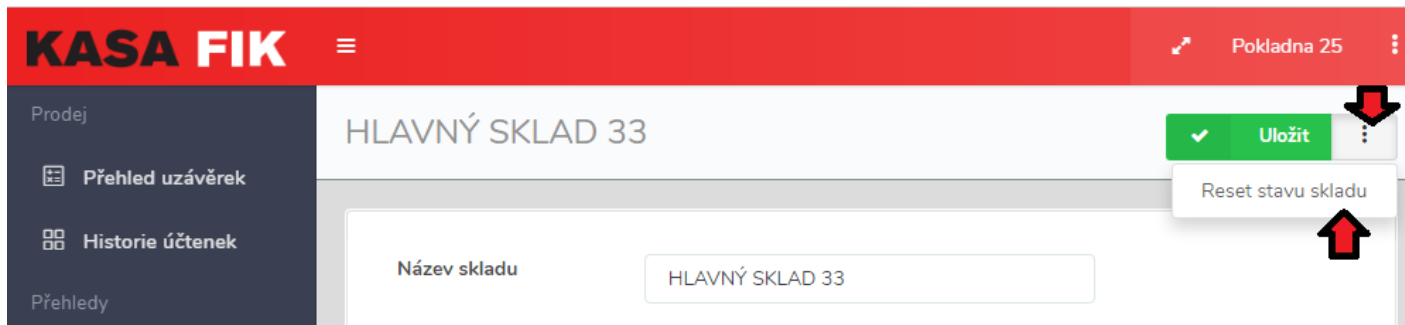
1.



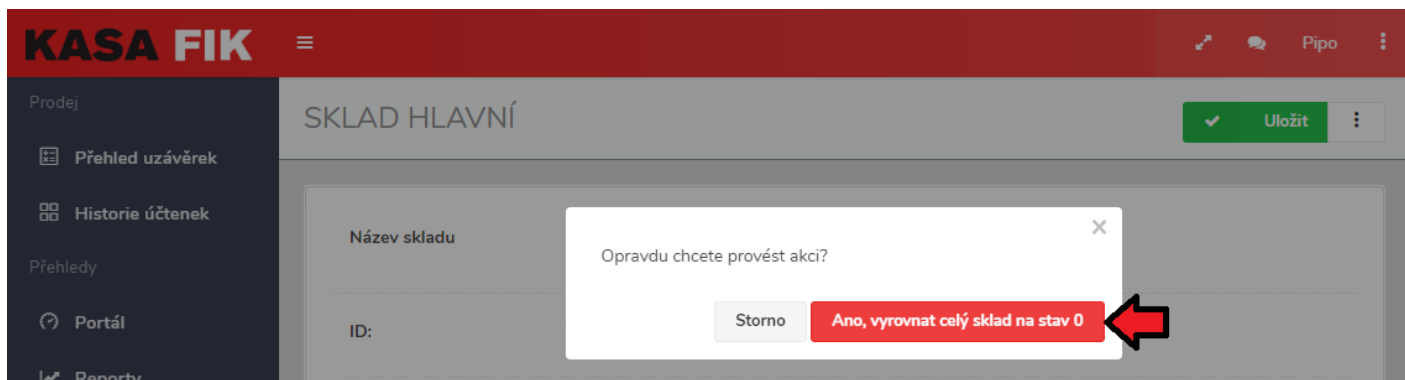
2.



3.



4.



Revision #2

Created 30 April 2020 09:12:33

Updated 6 January 2021 14:59:41